









Preisblatt BLW Mono .1

Luft-Wasser-Wärmepumpe – (Mono .1 mit wandhängender Inneneinheit) **BLW Mono-W 6.1–9.1**

Typ	Bezeichnung	Bestell-Nr.	Match-Code
ZS TWW	 <p>Zubehörsatz Trinkwarmwasser Vorgefertigter Zubehörsatz für den einfachen und platzsparenden Anschluss von Puffer- und Trinkwarmwasserspeicher an eine wandhängende Inneneinheit der BLW Mono/Eco-W .1. Bei Verwendung mit der Inneneinheit ohne Heizstab (OH) wird zusätzlich noch die Erweiterung ZS TWW H (Zubehörsatz Trinkwarmwasser Hybriderweiterung) benötigt.</p> <p>Enthält einen gemeinsamen Montagerahmen für Inneneinheit und ZS TWW, Umschaltventil, Absperrhähne und ein Manometer in einem EPP-Gehäuse. Optionales Zubehör: IWR TWF B [7719146]</p>	7849359	BZSTWW 
ZS TWW H	 <p>Zubehörsatz Trinkwarmwasser Hybriderweiterung zum Einsatz in Kombination mit dem Zubehörsatz ZS TWW für die Verlängerung des Anschlusses für Vor- und Rücklauf vom Kessel bei einer wandhängenden Inneneinheit ohne Heizstab (OH).</p>	7849360	BZSTWWH 
IWR RMB WP	 <p>IWR-Regelungsmodul Betriebsmeldung Wärmepumpe für den Einbau in eine wandhängende Inneneinheit der Wärmepumpe BLW Eco-/Mono-W .1.</p> <p>Funktionen:</p> <ul style="list-style-type: none"> - 0...10-V-Ausgang für Kesselleistung - 2 x Betriebsmeldung als potenzialfreier Kontakt 	7855000	BIWRRMBWP 
IWR MBM	 <p>IWR Modbus-Modul (GTW-08) für die Anbindung an GLT. Mit dem IWR MBM ist die einfache Implementierung einer Modbus-RTU-Schnittstelle in BRÖTJE Geräte mit der IWR-Regelung möglich. Somit ist die Vernetzung von Modbus-RTU-Geräten oder -Netzwerken mit anderen Feldbus- oder Industrial-Ethernet-Netzwerken möglich.</p> <p>Inkl.:</p> <ul style="list-style-type: none"> - Anschlusszubehör <p>Einsetzbar für Gas-/Öl-Brennwertgeräte und Wärmepumpen mit IWR-Regelung.</p> <p>Optionales Zubehör:</p> <ul style="list-style-type: none"> - IWR MBK 12 	7745462	BIWRMBM 

Regelungstechnisches Zubehör

Typ	Bezeichnung	Bestell-Nr.	Match-Code
IWR IDA	Intelligenter Digitalregler	7656438	BIWRIDA
IWR TWF B	IWR Trinkwasserfühler	7719146	BIWRTWFB
IWR UAF B	IWR Universalanlegefühler	7719147	BIWUAFB
IWR UF	IWR Universalfühler	7705628	BIWRUF
IWR SBK 3	IWR S-Bus-Kabel 3 m	7745465	BIWRSBK3
IWR SBK 12	IWR S-Bus-Kabel 12 m	7745466	BIWRSBK12
IWR LBK 3	IWR L-Bus-Kabel 3 m	7777698	BIWRLBK3
ISR UWG	Universal-Wandgehäuse	655248	ISRUWG
BSM D	Betriebs- und Störmeldemodul	680868	BBSMD
LFF	Luftfeuchtefühler für „Kühlbetrieb“	647069	BLFF








Preisblatt BLW Mono .1

Luft-Wasser-Wärmepumpe – (Mono .1 mit wandhängender Inneneinheit) **BLW Mono-W 6.1–9.1**

Hydraulisches Zubehör

Typ	Bezeichnung	Bestell-Nr.	Match-Code
ADH WP 1 Zoll	Absperr-Set Wärmepumpe	7856139	BADHWP1Z
PSMG HA	Pumpen-Set gemischt für hydraulischen Abgleich	7806358	BPSMGHA
PSG B	Pumpen-Set ungemischt mit Hocheffizienzpumpe	7673381	BPSGPB
PSMG B	Pumpen-Set gemischt mit Hocheffizienzpumpe	7673382	BPSMGPB
WHP	Wandhalter für Pumpen-Sets	995269	WHP
VS 3	Verteiler für 3 Heizkreise (gedämmt)	625319	VS3
VS 2	Verteiler für 2 Heizkreise (gedämmt)	978224	VS2
WAM C 1 ½"	Schlamm- und Magnetitabscheider 1½"	7711902	BWAMC112
USV TWF C	Umschaltventil und Trinkwasserfühler	7719151	BUSVTWFC

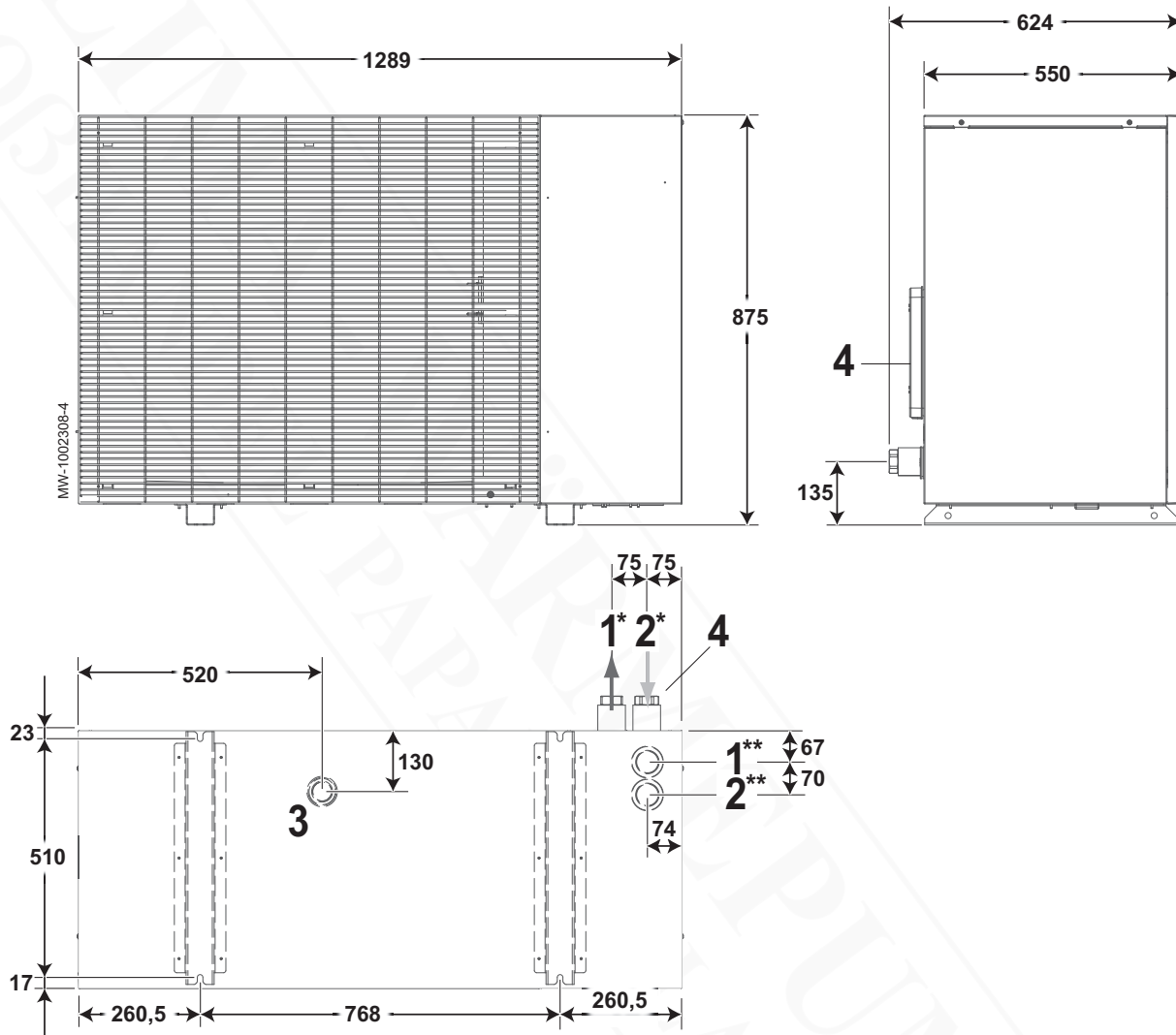
Zubehör Außeneinheit

Typ	Bezeichnung	Bestell-Nr.	Match-Code
HBS B	 <p>Halterung zur Bodenaufstellung mit Schwingungsdämpfung zur Montage der Außeneinheit auf dem Boden. Halterung aus Gummi zur Dämpfung von Körperschallübertragungen. B x T x H (mm): 180 x 600 x 95</p>	7719153	BHBSB
DSWP C 6–9	 <p>Designsockel Wärmepumpe C 6–9 Sockel für die erhöhte Aufstellung einer BLW Mono 6.1 oder BLW Mono 9.1 mit Untergestell, Gummipuffern zur Vibrationsentkopplung und Verkleidungsblechen im Farbton der BLW Mono .1. B x T x H (mm): 1272 x 563 x 293</p>	7832421	BDSWPC69
SWP C	 <p>Sockel Wärmepumpe C Aluminiumsockel zum Erdeinbau, als Fundament für die außen-aufgestellte Wärmepumpe BLW Mono .1. Kann mit dem Zubehör (DSWP C 6–9) für eine erhöhte Aufstellung kombiniert werden. B x T x H (mm): 1270 x 560 x 800</p>	7869979	BSWPC
WH SD C	 <p>Wandhalter Schwingungsdämpfend C Wandhalterung mit Schwingungsdämpfung für die BLW Mono 6.1–9.1 zur wandhängenden Installation der Außeneinheit an einer geeigneten Wand. Bestehend aus 2 Wandkonsolen mit Gummipuffern zur Schwingungsdämpfung. Farbton: RAL 7016 anthrazitgrau</p>	7811318	BWHSDC
SWP FD	 <p>Flachdachsockel für Wärmepumpen für die Aufstellung der BRÖTJE Wärmepumpen auf Dächern oder anderen ebenen Oberflächen, mit detaillierten Planungshinweisen für alle Modelle. Anbringung zusätzlicher Gewichte möglich. Vergrößerte Aufstellfläche gegen Windlasten.</p>	7840783	BSWPFD
DVR 6–9	 <p>Designverkleidung Rückseite 6–9 Verkleidungsteil für die Rückseite, um ein einheitliches Design von Vorder- und Rückseite zu erhalten. Für eine Aufstellung entfernt von Wänden, beispielsweise im Garten. Anschluss der Verbindungen von unten erforderlich.</p>	7865528	BDVR69
THWP	 <p>Transporthilfe Wärmepumpe Wiederverwendbare Transporthilfe für die BLW Mono .1. Rahmenkonstruktion mit Gurten, um die Wärmepumpe zum Aufstellort mit Personen oder einem Kran zu heben.</p>	7869983	BTHWP

Preisblatt BLW Mono .1

Luft-Wasser-Wärmepumpe – (Mono .1 mit wandhängender Inneneinheit) **BLW Mono-W 6.1–9.1**



Abmessungen und Anschlüsse der Außeneinheit



- 1 Heizkreisvorlauf G 1 1/4"
- 2 Heizkreisrücklauf G 1 1/4"
- 3 Kondensatablauf
- 4 Anschluss für Strom- und Busleitung

- * Anschluss von hinten (Werkskonfiguration)
- ** Anschluss von der Unterseite

Regelungstechnisches Zubehör BLW Mono-W .1

Typ	Bezeichnung	Bestell-Nr.	
IWR RMZ B	 <p>IWR-Regelungsmodul Zone B Einbaubare Erweiterungsplatine, wahlweise konfigurierbar für 1 Pumpenheizkreis und/oder 1 Mischerheizkreis, Hochtemperatur- oder Lufterhitzerkreis zum Heizen oder Kühlen. Konfiguration auch zum Bedienen eines Trinkwasserspeichers möglich.</p> <p>Inkl.:</p> <ul style="list-style-type: none"> - Anschlusszubehör - 1 IWR Universalanlagefühler – IWR UAF B <p>Einsetzbar in der wandhängenden Inneneinheit der BLW Eco-/ Mono-W .1 mit der IWR-Regelung und der IWR-Alpha-Bedieneinheit.</p>	7849361	<p>Match-Code</p> <p>€</p> <p>BIWRRMZB </p>

Preisblatt BLW Mono .1

Luft-Wasser-Wärmepumpe – (Mono .1 mit wandhängender Inneneinheit) **BLW Mono-W 6.1–9.1**

Heizungs-Pufferspeicher

Typ	Bezeichnung	Bestell-Nr.	Match-Code	BLW Mono-W 6.1	BLW Mono-W 9.1
PSW 100	Heizungs-Pufferspeicher 100 l	647489	BPSW100	+	+
PSW 300 B	Heizungs-Pufferspeicher 300 l	7681404	BPSW300B	+	+
PSW-M 300	Heizungs-Pufferspeicher Multi 300 l	7855002	BPSWM300	+	+
PSW 500 B	Heizungs-Pufferspeicher 500 l	7681405	BPSW500B	+	+
PSW-M 500	Heizungs-Pufferspeicher Multi 500 l	7855003	BPSWM500	+	+

+ einsetzbar/Zubehör

— nicht einsetzbar

Trinkwassererwärmer für Wärmepumpen

Typ	Bezeichnung	Bestell-Nr.	Match-Code	BLW Mono-W 6.1	BLW Mono-W 9.1
EAS-W 300 B	Monovalenter Wärmepumpen-Trinkwassererwärmer 300 l	7681399	BEASW300B	+	+
EAS-W 380 B	Monovalenter Wärmepumpen-Trinkwassererwärmer 380 l	7681400	BEASW380B	+	+
EAS-W 470 B	Monovalenter Wärmepumpen-Trinkwassererwärmer 470 l	7681401	BEASW470B	—	—
EAS-WS 380 B	Bivalenter Wärmepumpen-Solarspeicher 380 l	7681402	BEASWS380B	+	+
EAS-WS 470 B	Bivalenter Wärmepumpen-Solarspeicher 470 l	7681403	BEASWS470B	—	+

+ einsetzbar/Zubehör

— nicht einsetzbar

Elektroheizung-Zurüstsätze

Typ	Bezeichnung	Bestell-Nr.	Match-Code
EH WP9	Elektro-Heizwasser-Durchlauferhitzer	669191	BEHWP9